

Informationen zur Wertstofftonne

- Die Wertstofftonne gibt es einzig in der Größe 240 l. Ein Behälter je Grundstück ist dabei die Regelausstattung. Sofern mindestens fünf Personen auf einem Grundstück leben oder die Umstände des Einzelfalls dies rechtfertigen, kann ein zweiter Behälter ausgeliefert werden.

Weiterhin gibt es Wertstoffcontainer mit 1.100 l Fassungsvermögen. Bei privaten Grundstücken, auf denen bereits 1.100 l Restabfallcontainer vorhanden sind, werden entsprechend Wertstoffcontainer aufgestellt. Darüber hinaus erhalten Grundstücke mit einer größeren Anzahl an gemeldeten Bewohnern je 20 Personen einen Wertstoffcontainer.

- In den Küstenorten werden die bereits vorhandenen Gelben Tonnen aus Gründen des Ressourcenschutzes nicht ausgetauscht, diese sind weiterhin zu nutzen, in diesem Fall ab dem Jahr 2024 als Wertstofftonne.
- Für die Wertstofftonne wird keine zusätzliche Abfallgebühr erhoben.

- Die Abfuhrtermine können dem gedruckten Abfuhrkalender, der MyMuell-App oder dem Abfuhrkalender auf der Homepage des Landkreises Wittmund entnommen werden.
- Die Wertstofftonnen müssen – wie alle anderen Abfallgefäße – am Abfuhrtag bis 06:00 Uhr zur Leerung bereitgestellt werden.
- Wertstoffe und Leichtverpackungen können lose oder in transparenten Säcken in die Wertstofftonne eingefüllt werden.
- Fehlbefüllte Wertstofftonnen werden nicht geleert und mit einem Hinweis gekennzeichnet. Der Behälter kann bis zum nächsten Abfuhrtermin nachsortiert werden.
- Gewerbebetriebe sind von der Wertstoffsammlung ausgeschlossen und dürfen – wie vorher bei den Gelben Säcken / Gelben Tonnen – nur Leichtverpackungen in die Wertstofftonne geben.

Kontakt/Abfallberatung

Tel. 04462 86-1230
Tel. 04462 86-1293
Tel. 04462 86-1252


E-Mail: Abfallwirtschaft@lk.wittmund.de



LANDKREIS WITTMUND
ABFALLWIRTSCHAFT

DIE WERTSTOFF- TONNE IST DA!

INFORMATIONEN UND TIPPS



LANDKREIS WITTMUND
ABFALLWIRTSCHAFT

Haushaltsabfälle, die in die Wertstofftonne gehören:

LEICHTVERPACKUNGEN



Verpackungen aus Kunststoff, Metall und Verbundstoff etc.

KUNSTSTOFFE



Eimer, Wannen, Schüsseln, Frischhaltedosen, Zahnbürsten, Kinderspielzeuge, Einwegrasierer etc.

METALLE



Töpfe, Pfannen, Bestecke, Türgriffe, Armaturen, Werkzeuge etc.


Die Wertstofftonne ist da!

Ab dem Jahr 2024 wird im Landkreis Wittmund eine gemeinsame Wertstofftonne mit dem Dualen System Deutschland durchgeführt. Die an Sie ausgelieferte Wertstofftonne ersetzt daher ab dem 01.01.2024 die bisherigen Gelben Säcke. Die vorhandenen Gelben Tonnen in den Küstenorten werden weiterhin als Wertstofftonne geleert, dies gilt auch für die privat beschafften Gelben Tonnen im Binnenland des Landkreises.

Informationen zur Abfuhr und zum Verteilsystem der Wertstofftonne erhalten Sie bei der Fa. Nehlsen AWG GmbH & Co. KG unter Tel. 04461 9987-0. Alle weiteren Fragen richten Sie bitte an die Abfallberatung des Landkreises Wittmund unter:

Tel. 04462 86-1230
Tel. 04462 86-1293
Tel. 04462 86-1252

E-Mail: Abfallwirtschaft@lk.wittmund.de

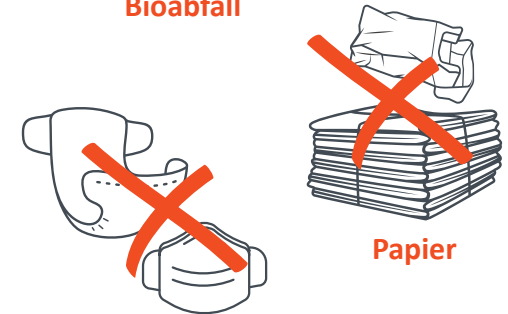


Oder besuchen Sie uns im Internet unter: www.landkreis-wittmund.de (Informationen zur Abfallwirtschaft in der Rubrik Leben & Wohnen / Wohnen / Abfall)

Nicht in die Wertstofftonne gehören:



Bioabfall



Papier

Restabfall



Textilien



Glas



Schadstoffe/
Elektrogeräte